


РУКОВОДСТВО ПОЛЬЗОВАТЕЛЯ

PH-5

Благодарим вас за покупку одного из наших устройств
и добро пожаловать в мир Gold Note,
в котором мы превращаем высококачественный звук
и музыку в новый опыт.

**Маурицио Атерини,
основатель Gold Note**

Maurizio Aterini,
founder of Gold Note

A handwritten signature in black ink, appearing to read 'Maurizio Aterini', written in a cursive style.

Технические характеристики

Основные

Фонокорректор с сенсорным дисплеем

Эквализационные кривые:
3 кривых (RIAA, Деcca London, American Columbia) каждая с функцией улучшения.

Рокот фильтр:
10 Гц/36 дБ/октава

Частотный диапазон:
20-20000Гц, ± 0.3 дБ
Улучшенный 20-50000Гц ± 0.3 дБ

THD (общие гармонические искажения):
<0,05% при 1 кГц

Отношение сигнал шум:
89 дБ

Динамический отклик
105 дБ

АНАЛОГОВЫЕ ВХОДЫ

1 x RCA стерео ММ/МС
Входная чувствительность
от 0,1 мВ МС до 10,0 мВ ММ

Входное сопротивление:
9 вариантов [10 Ом, 22 Ом, 47 Ом, 100 Ом,
220 Ом, 470 Ом, 1000 Ом, 22 кОм, 47 кОм]

Усиление:
ММ = 40 дБ
МС = 60 дБ
с 4 вариантами [0 дБ, + 3 дБ, ± 6 дБ]

Ёмкость ММ:
220 пФ

Аудио Выходы

1 x RCA
1 x XLR

Выходное
сопротивление:
50 Ом

ПИТАНИЕ

Электропитание:
220-240 В, 50 Гц
Потребляемая мощность: 10 Ватт
Потребление в режиме ожидания:
< 0,5 Вт
Предохранитель: 2А

РАЗМЕРЫ И МАССА:

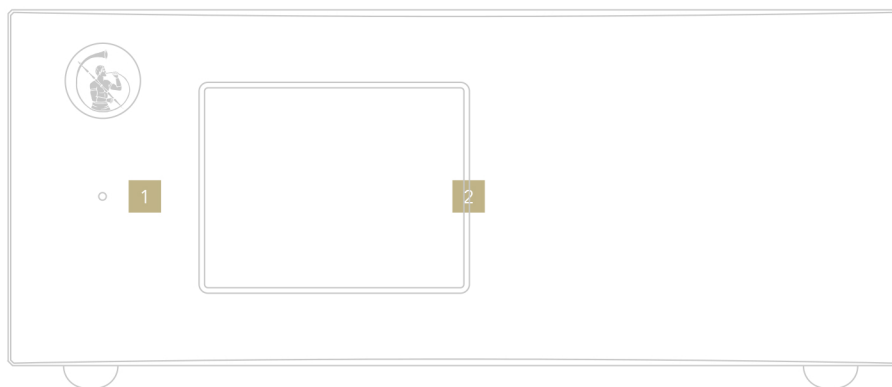
200 x 80 x 260 мм (Ш x В x Г)

1,2 кг

| ПЕРЕДНЯЯ ПАНЕЛЬ

Обзор передней панели

Передняя панель РН-5 была разработана для простоты использования и надежности в повседневной жизни. Главное - удобство использования интерфейса. Он дает вам интуитивно понятное управление, так что вы можете с первого взгляда проверить настройки РН-5 и быстро отрегулировать параметры с помощью касания.



1 Индикатор состояния

2 Сенсорный экран

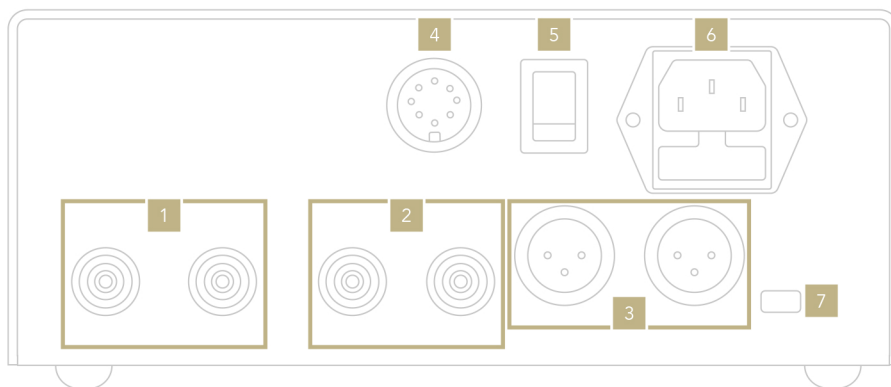
Индикатор стояния

- красный - режим ожидания
- синий - включено

| ЗАДНЯЯ ПАНЕЛЬ

ОБЗОР ЗАДНЕЙ ПАНЕЛИ

PH-5 оснащен высококачественными разъемами, обеспечивающими максимальную универсальность. Вход PSU IN предназначен для внешнего источника питания, чтобы еще больше повысить качество воспроизведения вашего PH-5.



Вход

1 RCA 1 + земля

Выходы

2 RCA

3 XLR

Другое

4 PSU IN - для внешнего блока питания

5 Главный выключатель

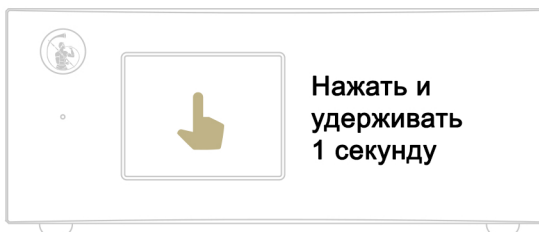
6 Разъём для кабеля питания

7 Микро USB (сервис)

| БЫСТРЫЙ СТАРТ

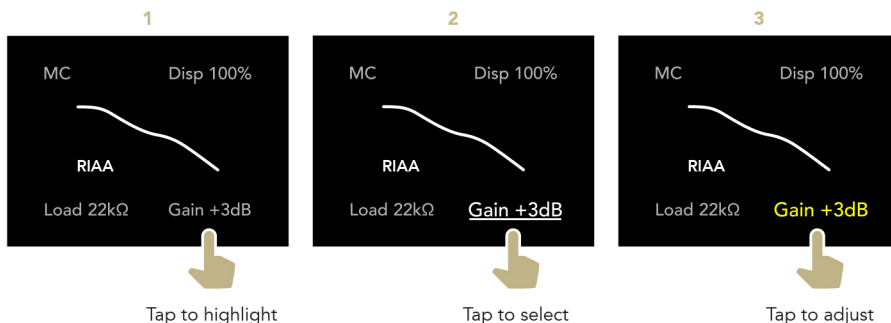
ВКЛЮЧЕНИЕ / ВЫКЛЮЧЕНИЕ

1. Используйте главный выключатель на задней панели для включений питания PH-5. Когда главный выключатель включен, PH-5 находится в режиме ожидания, а светодиод состояния горит красным.
2. Для включения PH-5 уажмите на дисплей и удерживайте в течении 1 секунды, Индикатор состояния станет синим.
3. Когда PH-5 включен, нажмите и удерживайте дисплей в течение 1 секунды, чтобы выключить его. Светодиод состояния станет красным.



КАК ВЫБИРАТЬ ФУКЦИИ

1. Чтобы изменить параметр, коснитесь его один раз, выделив его (см. изображение 2).
2. Нажмите еще раз, чтобы подтвердить выбор (см.изображение 3).
3. Параметр теперь активен, касайтесь его, для регулировки, пока не будет выбрано нужное значение.
4. Все изменения сохраняются автоматически в режиме реального времени. Через 3 секунды выбор функции деактивируется.



| ФУНКЦИИ И ДИСПЛЕЙ

Обзор дисплея



Кривые эквализации

Выравнивание кривых воспроизведения в соответствии с кривыми используемыми для производства пластинки, является лучшим способом извлечения правильного аудиосигнала из винила.

PH-5 предлагает несколько наиболее часто используемых кривых, начиная со стандартной RIAA, за которой следуют известные DECCA LONDON и AMERICAN COLUMBIA.

Каждая кривая также предлагается в своей УЛУЧШЕННОЙ (ENHANCED) версии, использование которой может привести к более четкому и яркому звучанию, а иногда и к еще большей динамике.



| ОБНОВЛЕНИЕ ПРОШИВКИ

Мы постоянно стремимся обеспечить наилучшее взаимодействие с пользователем, а также и качество звука наших продуктов, поэтому, пожалуйста, обновляйте свое устройство Gold Note с помощью последней версии прошивки.

Отсканируйте QR-код и посетите специальную страницу на нашем веб-сайте, чтобы узнать, как обновить устройство.



www.goldnote.it/downloads

| РЕГИСТРАЦИЯ ПРОДУКТА

РЕГИСТРАЦИЯ ПРОДУКТА

Мы рекомендуем зарегистрировать устройство на нашем веб-сайте в течение 15 дней с момента покупки по адресу:

www.goldnote.it/product-registration

Регистрация вашего продукта гарантирует, что вы всегда будете получать сообщения об обновлениях, информацию и новости, касающиеся вашего продукта



www.goldnote.it/product-registration

Не возвращайте какие-либо предметы непосредственно на завод или дистрибьютору без разрешения на это.

ГАРАНТИЯ

Все продукты Gold Note поставляются с гарантией на дефекты материалов и изготовления.

Любое обслуживание и проверка должны выполняться дилером или дистрибьютором Gold Note, поэтому, если вам нужна помощь, обратитесь к продавцу.

ПРЕДУПРЕЖДЕНИЕ

Продукты Gold Note должны открываться, обслуживаться и проверяться только сертифицированными техническими специалистами и дилерами Gold Note. Работа, выполняемая неквалифицированным персоналом, может привести к серьезным повреждениям или травмам. Открытие изделия неуполномоченным персоналом аннулирует гарантию.

ПОЖАЛУЙСТА, ОБРАТИТЕ ВНИМАНИЕ
Описания и технические характеристики могут изменяться в любое время и без предварительного уведомления.

ПОИСК НЕИСПРАВНОСТЕЙ

ПРОБЛЕМА	ПРИЧИНА	РЕШЕНИЕ
PROBLEM	CAUSE	SOLUTION
Согласование фонокартриджа с PH-5	<ul style="list-style-type: none"> Фонокартриджи MC требуют определенного сопротивления фонокорректора (нагрузка). 	<ul style="list-style-type: none"> Возьмите информацию о необходимом сопротивлении в спецификации производителя MC фонокартриджа.
	<ul style="list-style-type: none"> Фонокартриджи MM обычно требуют сопротивления 47 кОм. 	<ul style="list-style-type: none"> Фонокартриджи MM не требуют настройки. PH-5 имеет фиксированную ёмкость 220 пФ.
Из акустических систем слышен фон.	<ul style="list-style-type: none"> Фонокорректор очень чувствителен к окружающей среде. 	<ul style="list-style-type: none"> Попробуйте разные варианты размещения фонокорректора и убедитесь, что окружающая среда не подвергает PH-5 воздействию электромагнитных помех. Всегда используйте экранированный фонокабель кабелей.
	<ul style="list-style-type: none"> Разъём заземления подключен неправильно. 	<ul style="list-style-type: none"> Отключите и подключите заново разъём заземления тонарма.
	<ul style="list-style-type: none"> Кабели подключены неправильно. 	<ul style="list-style-type: none"> Убедитесь в правильности подключения кабелей. Всегда подключайте межблочные кабели для проверки качества звучания.
	<ul style="list-style-type: none"> Громкость системы очень высокая, когда музыка не играет. 	<ul style="list-style-type: none"> Высококачественный фонокорректор будет издавать фоновый шум, когда громкость слишком высокая. Это нормально, фон может быть слышен когда музыка не играет и с выбором усиления MC.

ЧИСТКА АППАРАТА

Чистите аппарат с осторожностью. Используйте ТОЛЬКО воду или моющие средства для деликатных поверхностей, используя очень мягкую ткань для сметания пыли и удаления пятен.

Любая кислота или не очень мягкая ткань могут необратимо повредить устройство. Не используйте спиртосодержащие жидкости.

| СОПУТСВУЮЩИЕ ТОВАРЫ

Фонокартриджи

Donatello

Легкие MC фонокартриджи качественной сборки. Отличаются микроэллиптическим алмазом, медными катушками и корпусом из дюралюминия.

Vasari

Фонокартриджи MM с эллиптическими или коническими алмазами и медными катушками в оптимизированных корпусах.

Проигрыватели пластинок

Pianosa

Итальянский дизайн сочетается с техническими инновациями и безупречной отделкой. Pianosa — это проигрыватель ручной сборки с 23-миллиметровым диском из демпфирующего поливинила и нашим фирменным двигателем с микроконтроллером на 33/45 об/мин.

Valore 425 Plus

Доступный в 4 роскошных вариантах отделки, Valore 425 Plus представляет собой проигрыватель ручной сборки с 23-миллиметровым диском из PTE. Классическая конструкция обеспечивает превосходное качество звука.

T - 5

Шасси из МДФ высокой плотности высотой 30 мм, прозрачным 15-миллиметровым диском, высокоточным синхромотором. Ручное переключение 33 и 45 об/мин. Прекрасное соотношение цена/качество.

Электроника

DS-10 EVO Live

Современный потоковый ЦАП с предусилителем, выходом на наушники, и аналоговым входом — отличная основа современной и компактной аудиосистемы.

PA-10

Усилитель мощности - компактный и эффективный. Может работать в стерео режиме или в мостовом моно режиме. Переключаемый демпинг-фактор, позволяет подстроить звучание.

Акустические системы

A3 EVO II

Элегантные и компактные акустические системы с фазоинвертором. Современная итальянская конструкция с удивительным аудиофильским звучанием.



Discover more on our website

www.goldnote.it